



УПРАВЛЕНИЕ ФЕДЕРАЛЬНОЙ СЛУЖБЫ
ГОСУДАРСТВЕННОЙ СТАТИСТИКИ
ПО Г. МОСКВЕ И МОСКОВСКОЙ ОБЛАСТИ

Оперативные данные по индексу промышленного производства в Московской области



декабрь 2022 года



Оперативные данные по ИПП

декабрь 2022 года

- 01 Индекс промышленного производства
- 02 Добыча полезных ископаемых
- 03 Обрабатывающие производства
- 04 Обеспечение электрической энергией, газом и паром
- 05 Водоснабжение, водоотведение, утилизация отходов



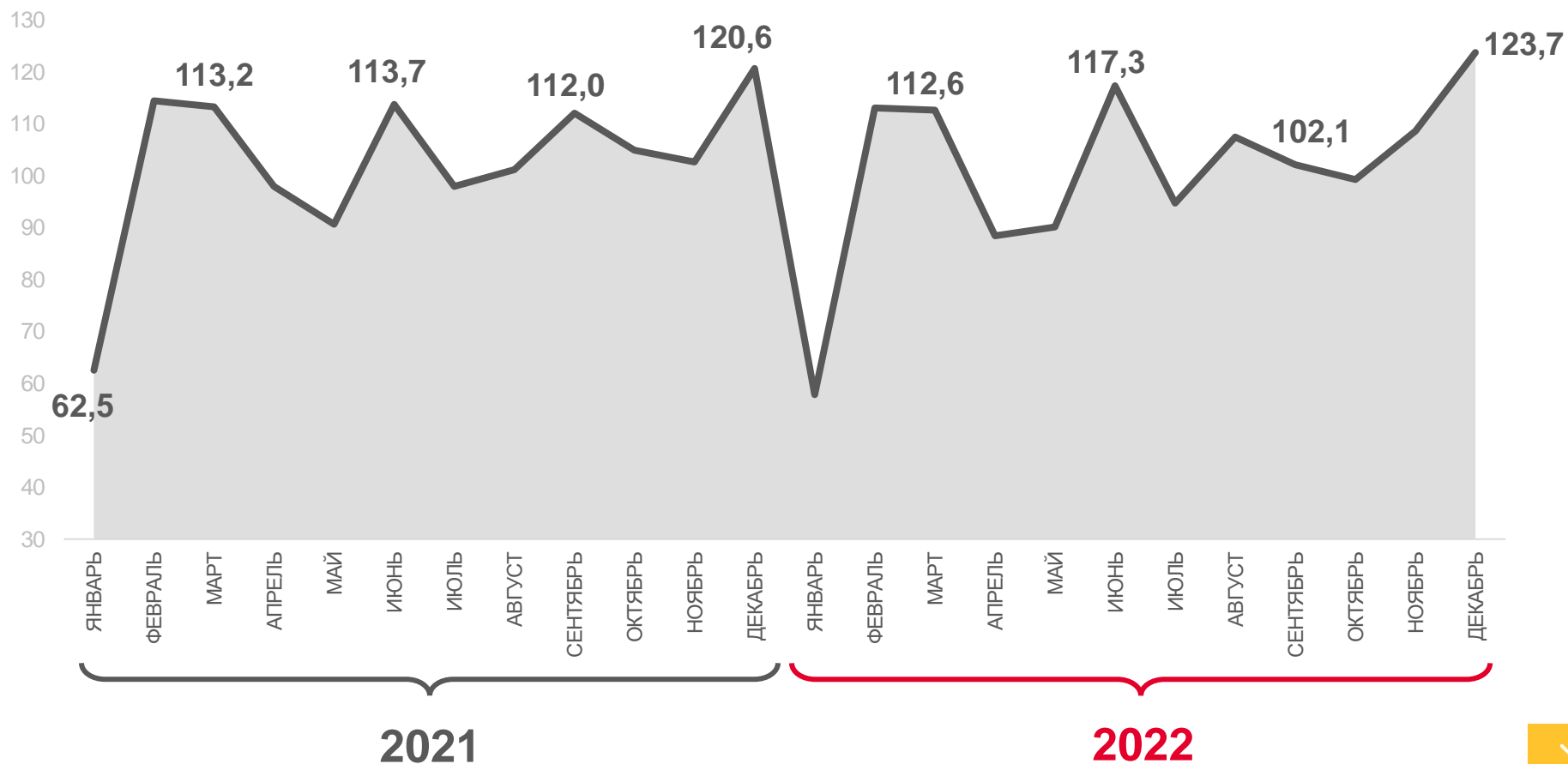
ИНДЕКС ПРОМЫШЛЕННОГО ПРОИЗВОДСТВА¹

декабрь 2022 г.
к ноябрю 2022 г., %



123,7

фактическое значение



Фактическое значение

¹В % к предыдущему месяцу.





ИНДЕКС ПРОИЗВОДСТВА¹

декабрь 2022 г.
к ноябрю 2022 г., %



ИПП

123,7



Обрабатывающие производства

125,5



Обеспечение электрической энергией, газом и паром; кондиционирование воздуха

116,4



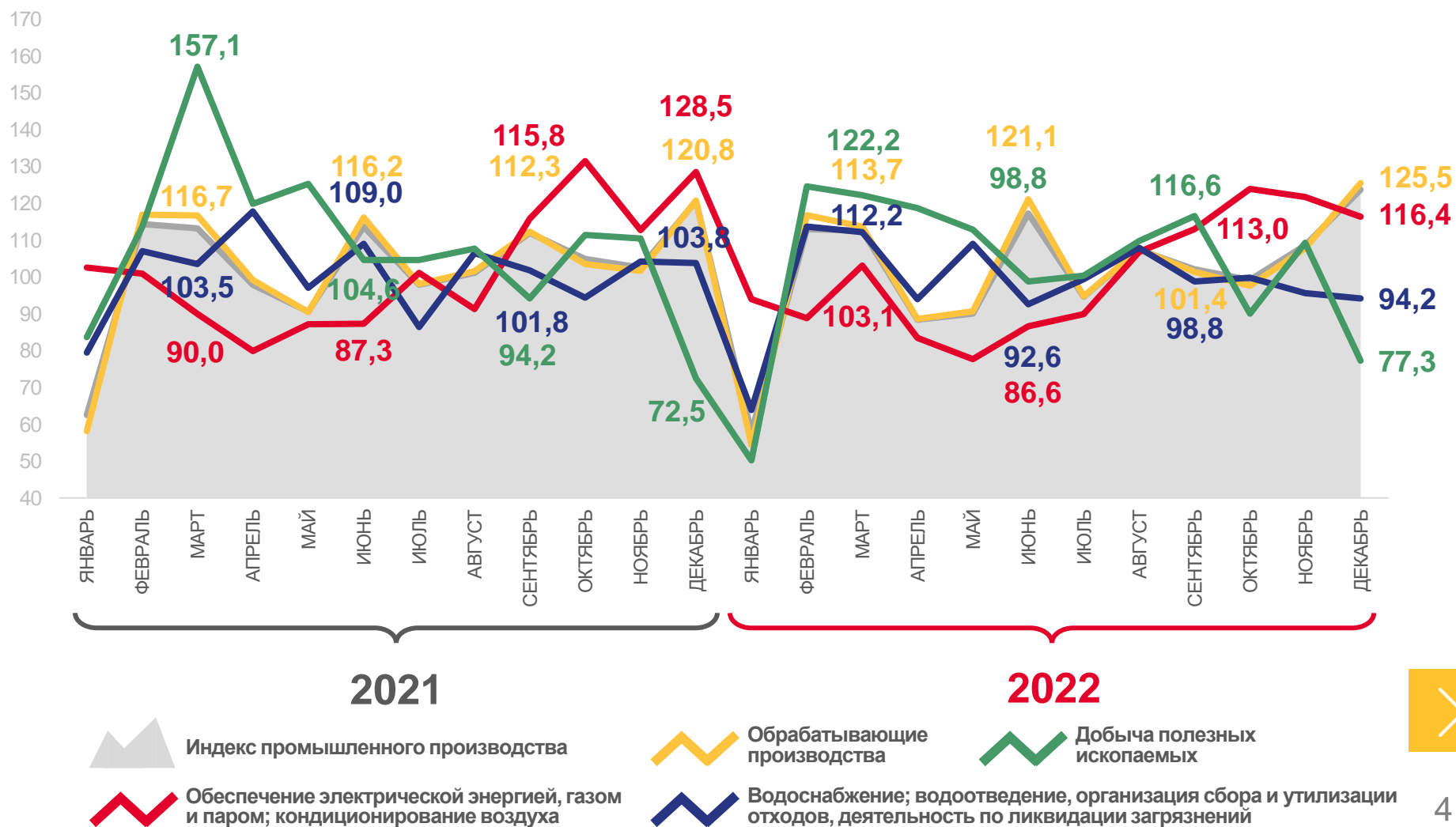
Водоснабжение; водоотведение, организация сбора и утилизации отходов, деятельность по ликвидации загрязнений

94,2



Добыча полезных ископаемых

77,3



2021

2022



Индекс промышленного производства



Обрабатывающие производства



Добыча полезных ископаемых



Обеспечение электрической энергией, газом и паром; кондиционирование воздуха



Водоснабжение; водоотведение, организация сбора и утилизации отходов, деятельность по ликвидации загрязнений



¹В % к предыдущему месяцу.



ПРОМЫШЛЕННОЕ ПРОИЗВОДСТВО

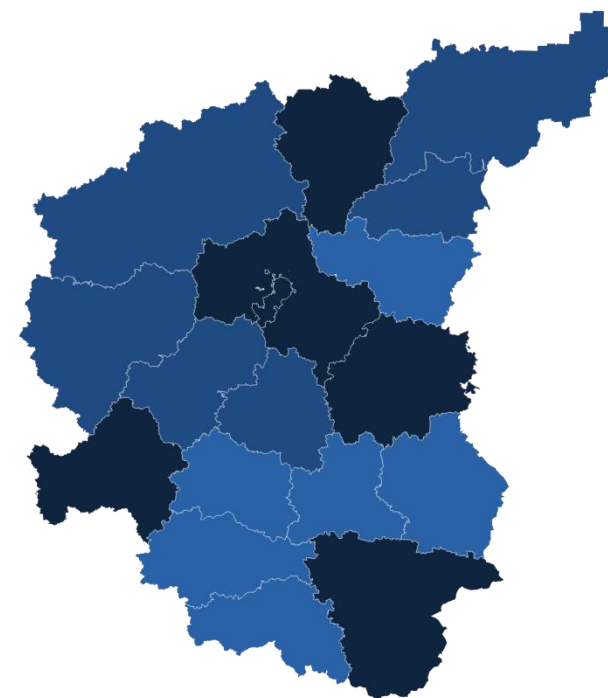
декабрь 2022 г. в % к ноябрю 2022 г.

Регионы с наибольшими и наименьшими значениями



9 субъектов ЦФО
значение индекса **больше**,
чем по России

9 субъектов ЦФО
значение индекса **меньше**,
чем по России



от 92,9 до 106,8

от 106,8 до 120,4

от 120,4 до 180,4





ДОБЫЧА ПОЛЕЗНЫХ ИСКОПАЕМЫХ

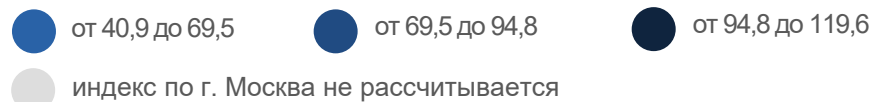
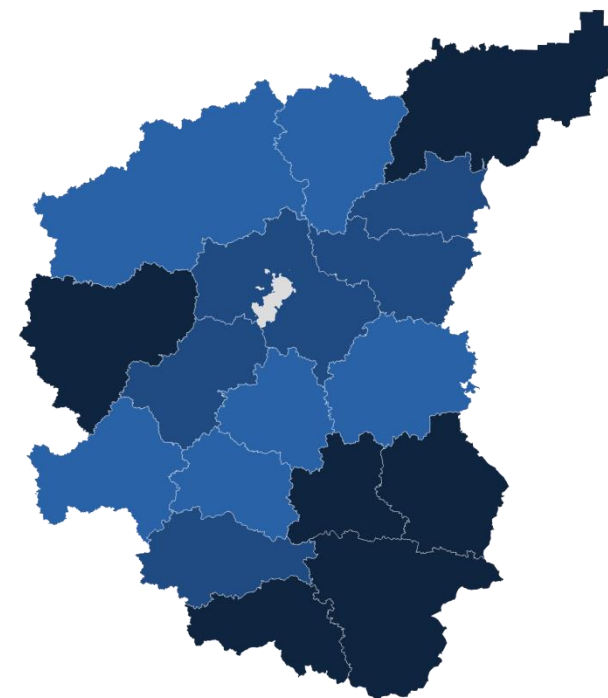
декабрь 2022 г. в % к ноябрю 2022 г.

Регионы с наибольшими и наименьшими значениями



1 субъект ЦФО
значение индекса **больше**,
чем по России

16 субъектов ЦФО
значение индекса **меньше**,
чем по России





ОБРАБАТЫВАЮЩИЕ ПРОИЗВОДСТВА

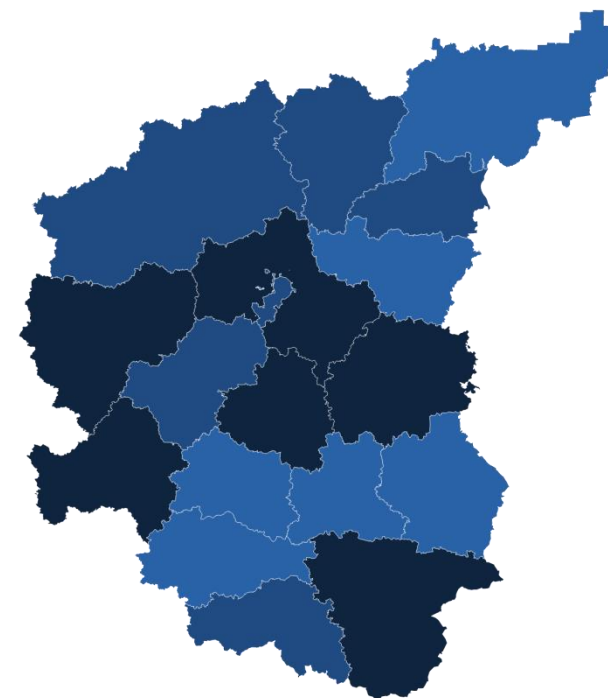
декабрь 2022 г. в % к ноябрю 2022 г.

Регионы с наибольшими и наименьшими значениями



9 субъектов ЦФО
значение индекса **больше**,
чем по России

9 субъектов ЦФО
значение индекса **меньше**,
чем по России



от 89,8 до 106,1

от 106,1 до 121,1

от 121,1 до 185,1





ОБЕСПЕЧЕНИЕ ЭЛЕКТРИЧЕСКОЙ ЭНЕРГИЕЙ, ГАЗОМ И ПАРОМ

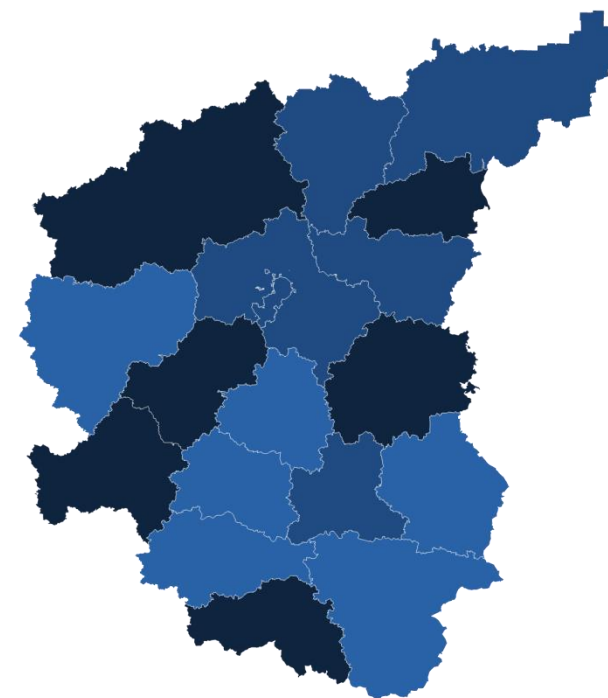
декабрь 2022 г. в % к ноябрю 2022 г.

Регионы с наибольшими и наименьшими значениями



12 субъектов ЦФО
значение индекса **больше**,
чем по России

6 субъектов ЦФО
значение индекса **меньше**,
чем по России



от 101,0 до 115,1

от 115,1 до 121,9

от 121,9 до 221,4





ВОДОСНАБЖЕНИЕ, ВОДООТВЕДЕНИЕ, УТИЛИЗАЦИЯ ОТХОДОВ

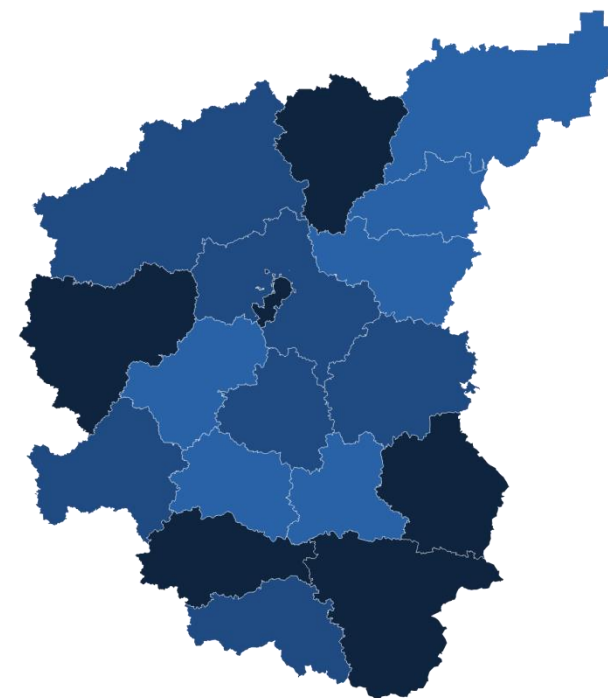
декабрь 2022 г. в % к ноябрю 2022 г.

Регионы с наибольшими и наименьшими значениями



2 субъекта ЦФО
значение индекса **больше**,
чем по России

16 субъектов ЦФО
значение индекса **меньше**,
чем по России



от 73,3 до 88,8

от 88,8 до 96,8

от 96,8 до 206,4





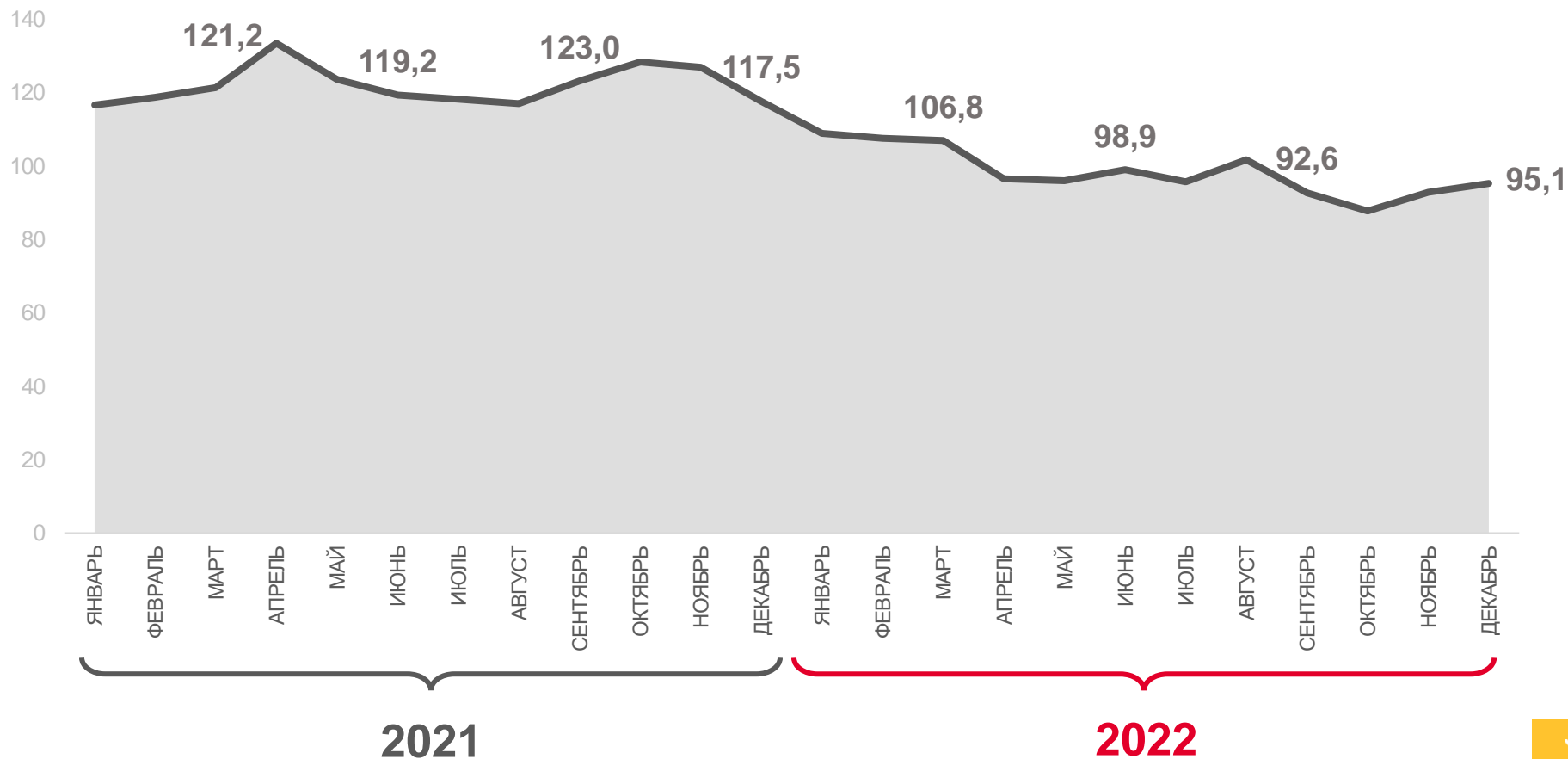
ИНДЕКС ПРОМЫШЛЕННОГО ПРОИЗВОДСТВА¹

декабрь 2022 г.
к декабрю 2021 г., %



95,1

фактическое значение



Фактическое значение

¹В % к соответствующему месяцу предыдущего года.





ИНДЕКС ПРОИЗВОДСТВА¹

декабрь 2022 г.
к декабрю 2021 г., %



ИПП

95,1



Добыча полезных ископаемых

99,0



Обработывающие производства

95,8



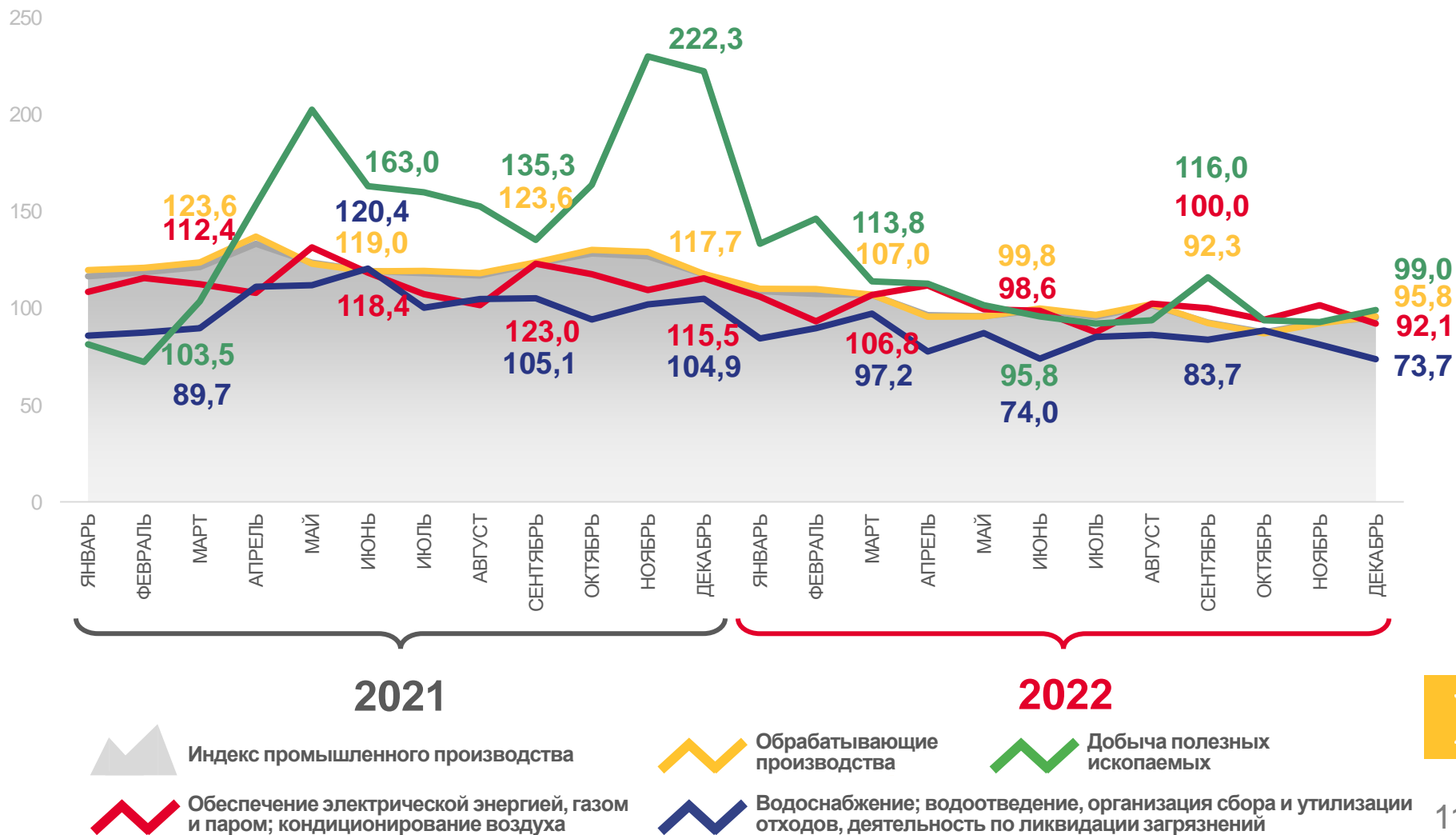
Обеспечение электрической энергией, газом и паром; кондиционирование воздуха

92,1



Водоснабжение; водоотведение, организация сбора и утилизации отходов, деятельность по ликвидации загрязнений

73,7



¹В % к соответствующему месяцу предыдущего года.





ПРОМЫШЛЕННОЕ ПРОИЗВОДСТВО

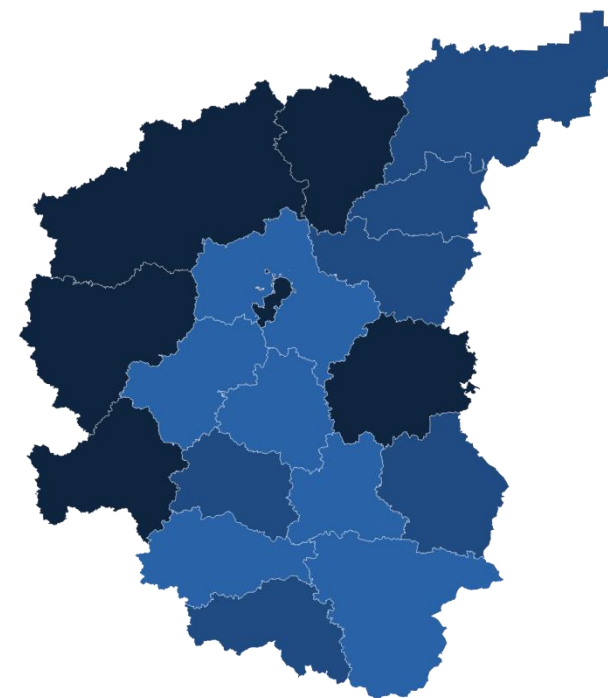
декабрь 2022 г. в % к декабрю 2021 г.

Регионы с наибольшими и наименьшими значениями



10 субъектов ЦФО
значение индекса **больше**,
чем по России

8 субъектов ЦФО
значение индекса **меньше**,
чем по России



от 74,1 до 95,3

от 95,3 до 97,7

от 97,7 до 170,4

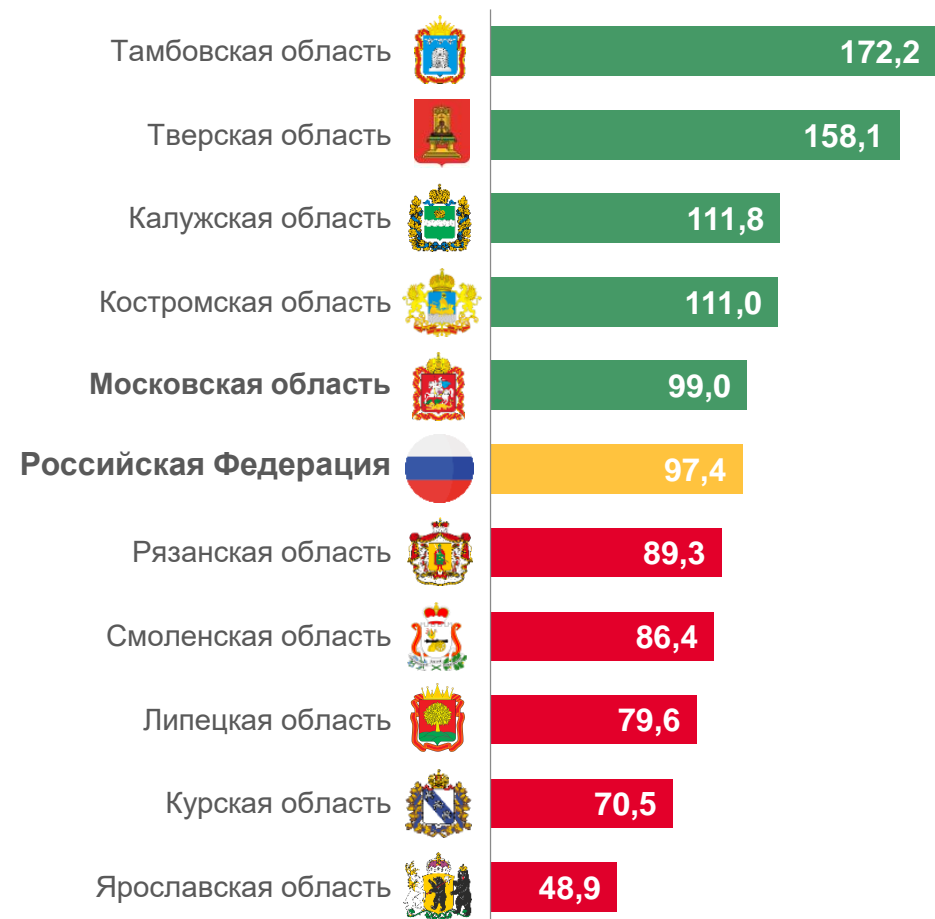




ДОБЫЧА ПОЛЕЗНЫХ ИСКОПАЕМЫХ

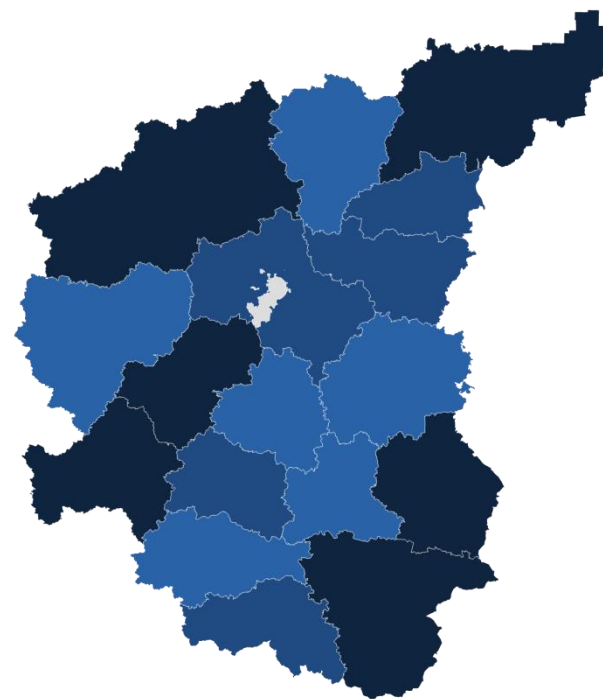
декабрь 2022 г. в % к декабрю 2021 г.

Регионы с наибольшими и наименьшими значениями



7 субъектов ЦФО
значение индекса **больше**,
чем по России

10 субъектов ЦФО
значение индекса **меньше**,
чем по России



от 48,9 до 91,0

от 91,0 до 99,5

от 99,5 до 172,2

индекс по г. Москва не рассчитывается





ОБРАБАТЫВАЮЩИЕ ПРОИЗВОДСТВА

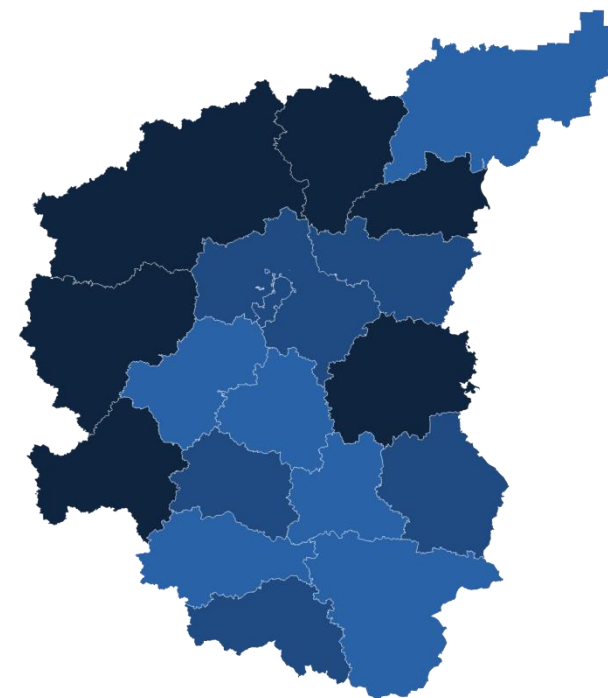
декабрь 2022 г. в % к декабрю 2021 г.

Регионы с наибольшими и наименьшими значениями



12 субъектов ЦФО
значение индекса **больше**,
чем по России

6 субъектов ЦФО
значение индекса **меньше**,
чем по России




от 71,1 до 94,7

от 94,7 до 99,1

от 99,1 до 178,5





ОБЕСПЕЧЕНИЕ ЭЛЕКТРИЧЕСКОЙ ЭНЕРГИЕЙ, ГАЗОМ И ПАРОМ

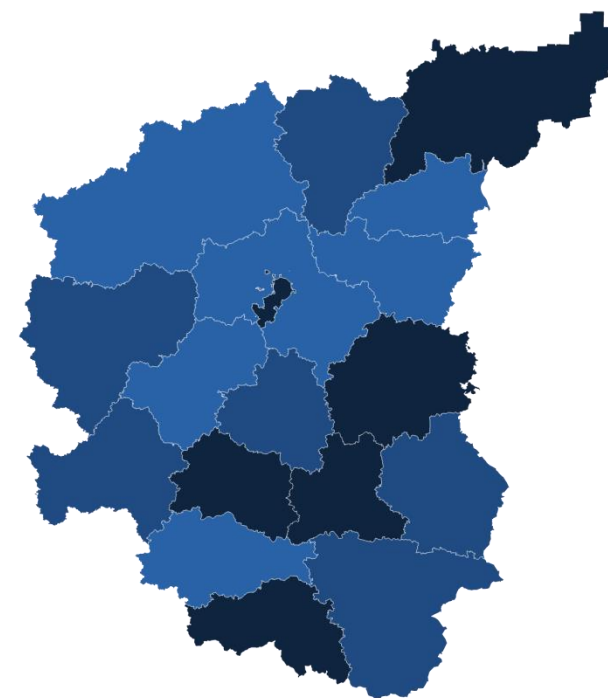
декабрь 2022 г. в % к декабрю 2021 г.

Регионы с наибольшими и наименьшими значениями



5 субъектов ЦФО
значение индекса **больше**,
чем по России

13 субъектов ЦФО
значение индекса **меньше**,
чем по России



от 85,8 до 92,4

от 92,4 до 97,6

от 97,6 до 132,9





ВОДОСНАБЖЕНИЕ, ВОДООТВЕДЕНИЕ, УТИЛИЗАЦИЯ ОТХОДОВ

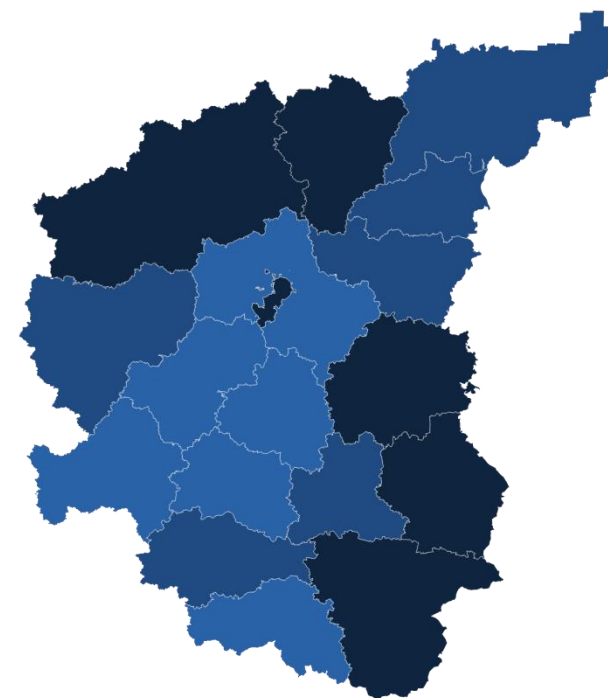
декабрь 2022 г. в % к декабрю 2021 г.

Регионы с наибольшими и наименьшими значениями



3 субъекта ЦФО
значение индекса **больше**,
чем по России

15 субъектов ЦФО
значение индекса **меньше**,
чем по России



от 50,5 до 75,2

от 75,2 до 79,0

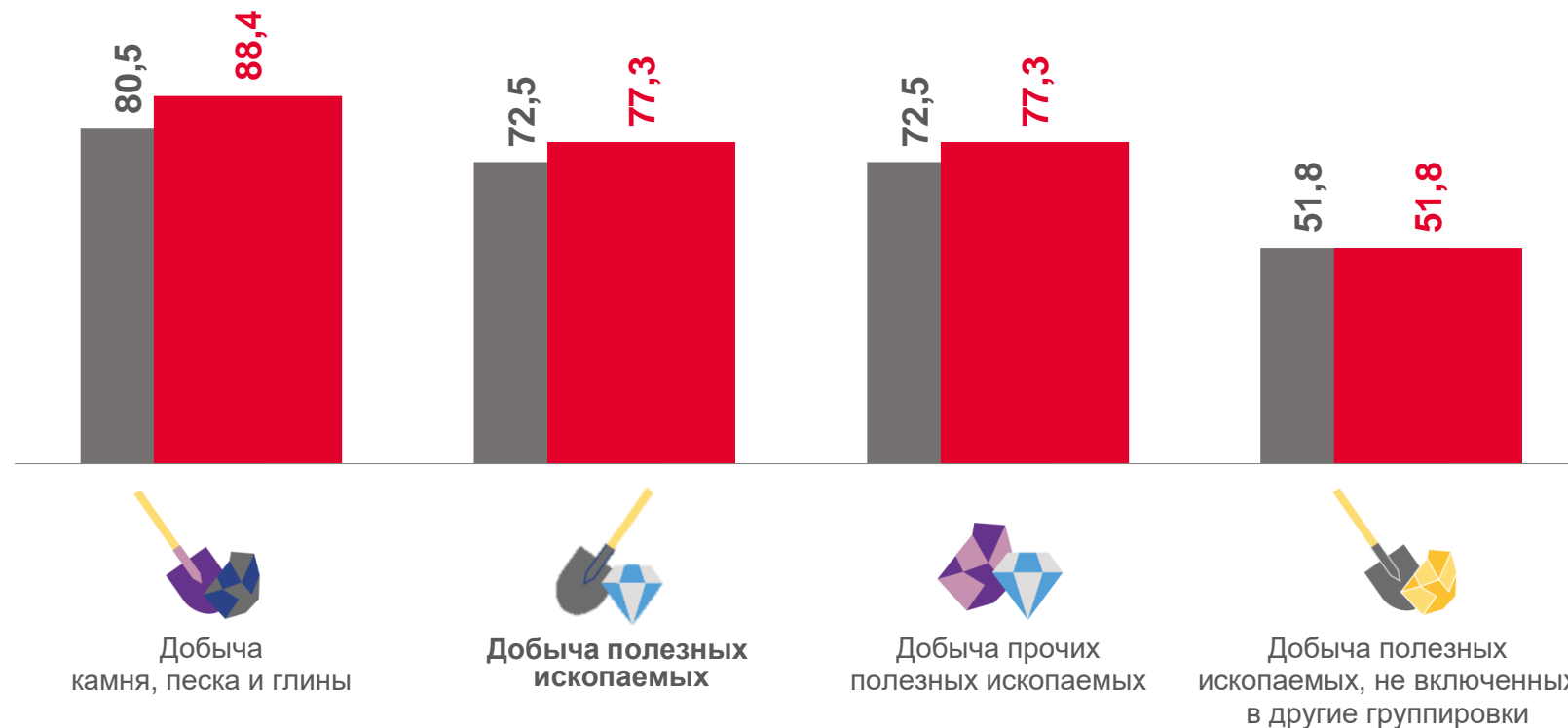
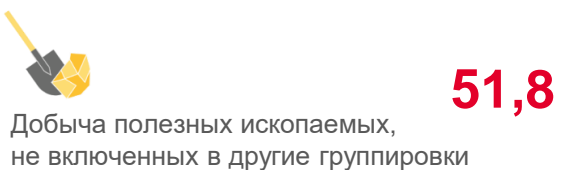
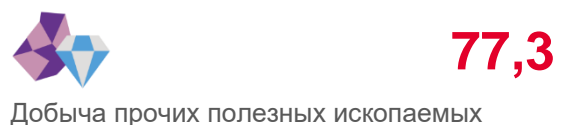
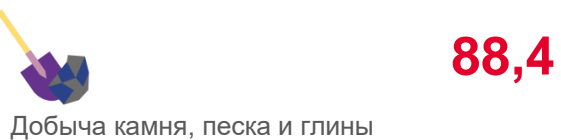

от 79,0 до 137,7





ИНДЕКСЫ ПРОИЗВОДСТВА ПО ДОБЫЧЕ ПОЛЕЗНЫХ ИСКОПАЕМЫХ¹

декабрь 2022 г.
к ноябрю 2022 г., %



■ Декабрь 2021 г. к ноябрю 2021 г.

■ Декабрь 2022 г. к ноябрю 2022 г.

¹В % к предыдущему месяцу.



ИНДЕКСЫ ПРОИЗВОДСТВА ПО ОСНОВНЫМ ВИДАМ ОБРАБАТЫВАЮЩИХ ПРОИЗВОДСТВ

декабрь 2022 г. в % к ноябрю 2022 г.



194,0



173,0



90,0



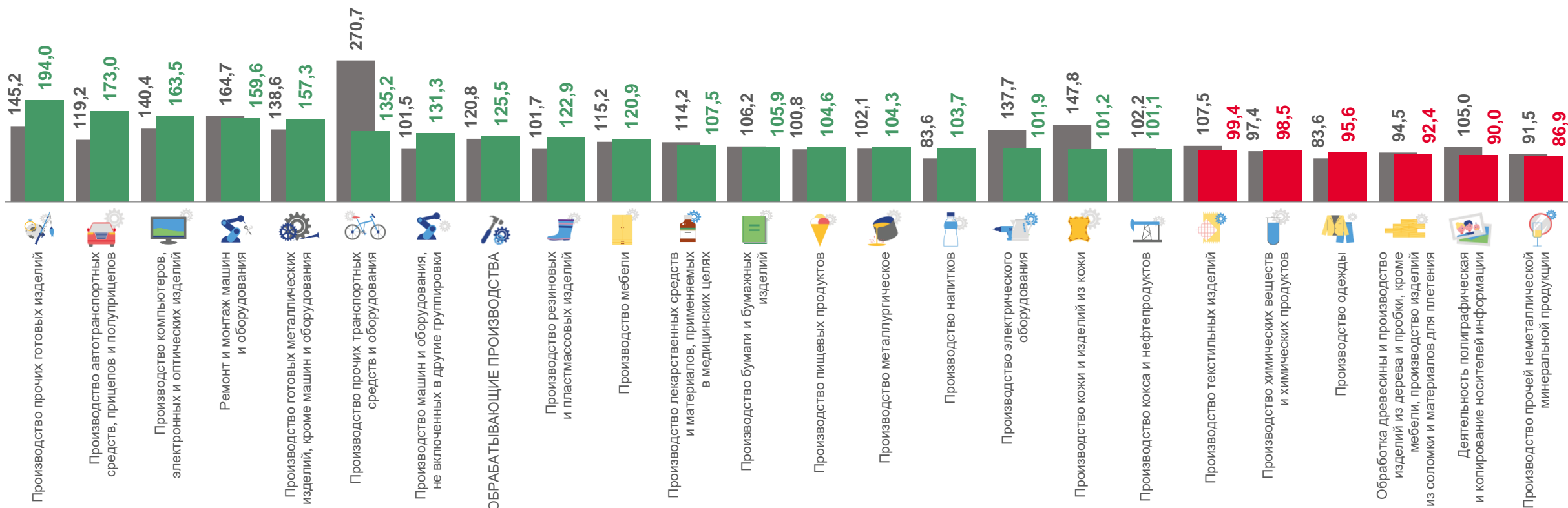
86,9

Производство прочих готовых изделий

Производство автотранспортных средств, прицепов и полуприцепов

Деятельность полиграфическая и копирование носителей информации

Производство прочей неметаллической минеральной продукции



■ Декабрь 2021 г. к ноябрю 2021 г.

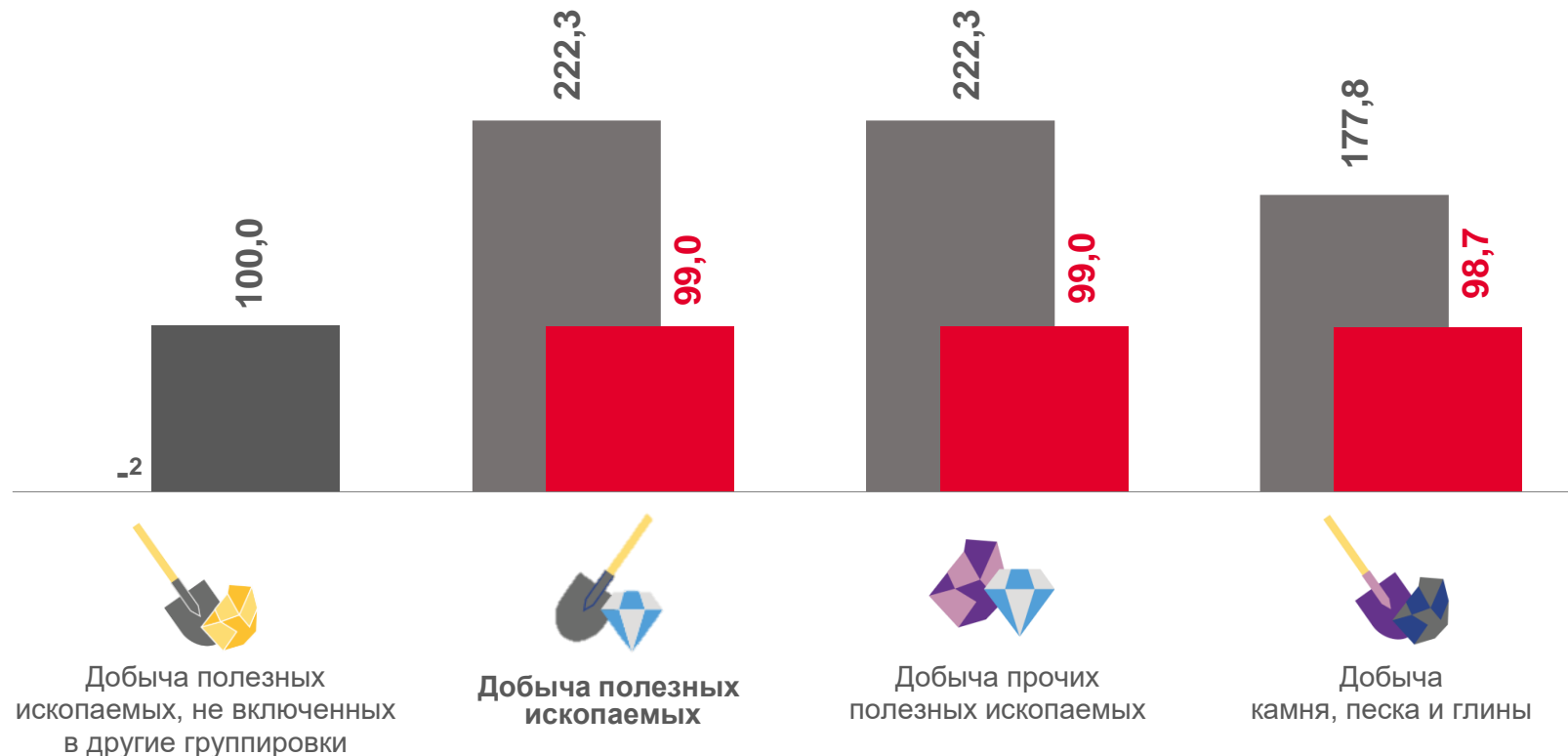
■ Декабрь 2022 г. к ноябрю 2022 г.





ИНДЕКСЫ ПРОИЗВОДСТВА ПО ДОБЫЧЕ ПОЛЕЗНЫХ ИСКОПАЕМЫХ¹

декабрь 2022 г.
к декабрю 2021 г., %



■ Декабрь 2021 г. к декабрю 2020 г.

■ Декабрь 2022 г. к декабрю 2021 г.

¹В % к соответствующему месяцу предыдущего года.

²Явление отсутствует.





ИНДЕКСЫ ПРОИЗВОДСТВА ПО ОСНОВНЫМ ВИДАМ ОБРАБАТЫВАЮЩИХ ПРОИЗВОДСТВ

декабрь 2022 г. в % к декабрю 2021 г.



138,7



120,1



58,9



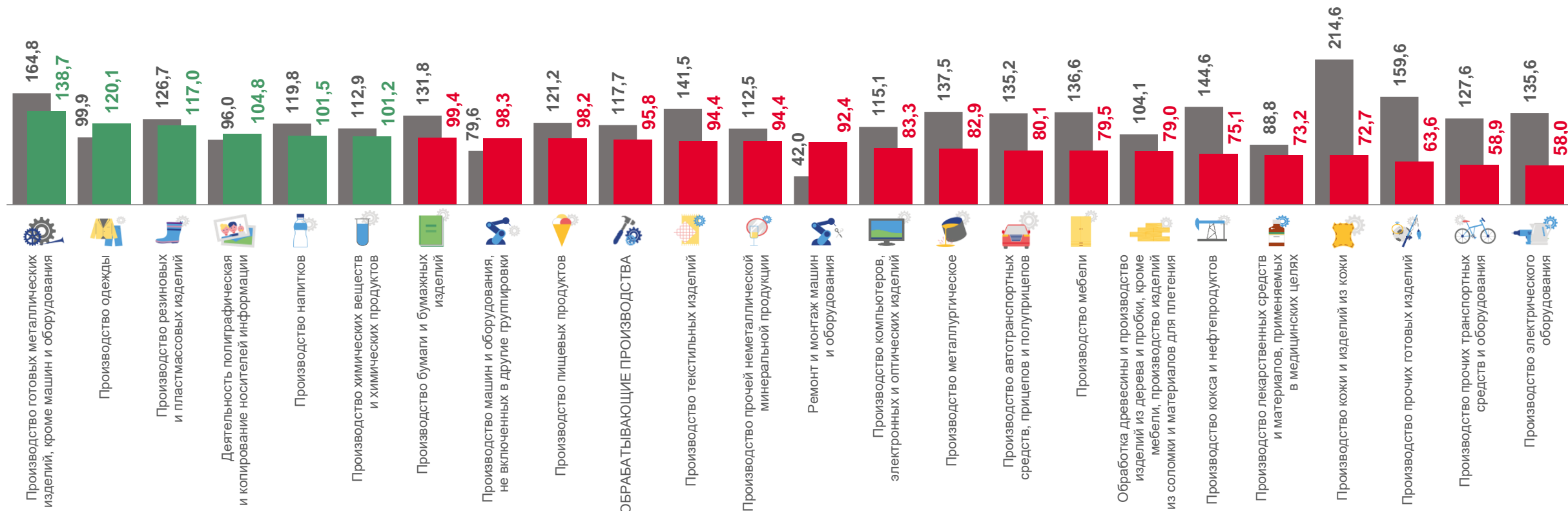
58,0

Производство готовых металлических изделий, кроме машин и оборудования

Производство одежды

Производство прочих транспортных средств и оборудования

Производство электрического оборудования



■ Декабрь 2021 г. к декабрю 2020 г.

■ Декабрь 2022 г. к декабрю 2021 г.